

# Comune di Marcallo con Casone



**Consiglio Comunale  
del 18 dicembre 2018**

# Consiglieri Comunali

- Ermanno Fuse'
- Marina Roma
- Gianluca Campana
- Tiziana Moscatelli
- Maria Pasqualina Viola
- Monia Ciceri
- Oscar Zorzato
- Luca Mazzeo
- Marco Mutti
- Elisa Portaluppi
- Alessandro Chiodini
- Luigi Oldani



# Ordine del giorno

## Consiglio Comunale

- APPROVAZIONE DELLA 'CONVENZIONE AGENDA 21 LOCALE INTERCOMUNALE DEI OCMUNI DELL'EST TICINO' PER IL TRIENNIO 2019-2021;
- CONFERIMENTO DEL SERVIZIO EDUCATIVO FAMIGLIE E MINORI ALL'AZIENDA SPECIALE CONSORTILE SERVIZI ALLA PERSONA;
- DETERMINAZIONE ALIQUOTE E DETRAZIONE PER L'APPLICAZIONE DELL'IMPOSTA MUNICIPALE PROPRIA (IMU) PER L'ANNO 2019;
- DETERMINAZIONE ALIQUOTE E DETRAZIONE COMPONENTE TASI (TRIBUTO SERVIZI INDIVISIBILI) ANNO 2019;
- REVISIONE PERIODICA ANNUALE DELLE PARTECIPAZIONI (ART. 20 D.LGS. 175/2016);
- APPROVAZIONE PIANO FINANZIARIO E TARIFFE DELLA COMPONENTE TARI (TRIBUTO SERVIZIO RIFIUTI) ANNO 2019;
- APPROVAZIONE DOCUMENTO UNICO DI PROGRAMMAZIONE (DUP) 2019/2021;
- APPROVAZIONE BILANCIO DI PREVISIONE PER GLI ESERCIZI 2019/2021;
- APPROVAZIONE REGOLAMENTO DI POLIZIA URBANA;
- COSTITUZIONE SERVITU' SU AREA COMUNALE IN FAVORE DI SNAM RETE GAS SPA;
- COMUNICAZIONI DEL SINDACO.



# Proposta di Delibera

## **APPROVAZIONE DELLA CONVENZIONE AGENDA 21 DEI COMUNI DELL'EST TICINO**






L'Agenda 21 locale è lo strumento con cui i principi generali di Agenda 21 vengono messi in pratica in un territorio. Si basa sull'attivazione e la gestione di un processo partecipato che prevede il coinvolgimento attivo dell'Amministrazione Pubblica e dei rappresentanti dei vari settori delle realtà che interagiscono con il territorio. Il luogo dove avviene la concertazione è il Forum di Agenda 21



Diverse Amministrazioni Comunali, da diversi anni, uniti da comune sensibilità e civile interesse per le proprie realtà socio-economiche e territoriali, hanno stipulato la prima convenzione di Agenda 21 dei Comuni dell'Est Ticino nel lontano 2005



Vista la nuova Convenzione di Agenda 21 dei Comuni dell'Est Ticino per il triennio 2019/2020/2021, Comune Capofila Abbiategrasso



# VOTAZIONE DELIBERA

**SI METTE IN VOTAZIONE LA DELIBERA AVENTE  
ALL'OGGETTO: APPROVAZIONE DELLA  
CONVENZIONE  
AGENDA 21 DEI COMUNI DELL'EST TICINO  
PER IL TRIENNIO 2019/2020/2021**





# PROPOSTA DELIBERA

## CONFERIMENTO DEL SERVIZIO EDUCATIVO FAMIGLIE E MINORI ALL'AZIENDA SPECIALE CONSORTILE SERVIZI ALLA PERSONA



# Proposta di Delibera

**Il servizio di Assistenza Domiciliare Minori è attualmente gestito in C.U.C. con i comuni di Ossona e Boffalora sopra Ticino.**

**Il contratto di servizio ha scadenza in data 30.06.2019.  
Entro tale data l'A.S.C.S.P. avrà proceduto con l'affidamento di incarico per il servizio SEFAM**



# VOTAZIONE DELIBERA

**SI METTE IN VOTAZIONE LA DELIBERA AVENTE  
ALL'OGGETTO:CONFERIMENTO DEL SERVIZIO  
EDUCATIVO FAMIGLIE E MINORI ALL'AZIENDA  
SPECIALE CONSORTILE SERVIZI ALLA PERSONA**



# PROPOSTA DELIBERA

**DETERMINAZIONE ALIQUOTE E DETRAZIONI PER  
L'APPLICAZIONE DELL'IMPOSTA MUNICIPALE  
PROPRIA (IMU) PER L'ANNO 2018.**





Per l'anno 2019 vengono proposte le seguenti aliquote "IMU":

Aliquota ridotta per abitazione principale Cat. A/1, A/8 e A/9 e relative pertinenze, così come definite dall'art. 13, comma 2 D.L. 201/2011, convertito in L. 214/2011	4 per mille
Aliquota per tutti gli altri immobili (compreso aree edificabili e terreni)	9,6 per mille
Aliquota per i fabbricati produttivi di Cat. D ( <u>di cui 7,6 quota riservata esclusivamente allo Stato</u> )	9,6 per mille

#### **Detrazioni per l'anno 2019:**

**€ 200,00** per le abitazioni principali e relative pertinenze ancora soggette ad IMU (categorie catastali A/1, A/8 e A/9)



## Confronto aliquote comuni limitrofi



Comune	Abitanti	FSC	Pro capite	IMU	TASI	IRPEF
<b>Marcallo con Casone</b>	<b>6.254</b>	<b>€ 173.923,32</b>	<b>€ 27,81</b>	<b>9,6</b>	<b>1,0</b>	<b>Scaglioni da 0,6 a 0,8</b>
Arluno	11.909	€ 523.066,25	€ 43,92	10,6	0,0	0,7
Bareggio	17.364	€ 1.541.014,41	€ 88,75	7,6/10,6	2,0/2,5	0,8
Boffalora s/T.	4.113	€ 533.502,14	€ 129,71	8,9	1,0/2,5	0,7
Casorezzo	5.467	€ 533.502,14	€ 97,59	8,9	1,7/2,5	0,8
Corbetta	18.366	€ 2.031.200,89	€ 110,60	8,1/10,6	2,5	0,75
Magenta	23.845	€ 1.291.113,41	€ 54,15	8,1/10,6	0,0	0,8
Mesero	4.159	€ 396.337,06	€ 95,30	8,5	1,5	0,8
Ossona	4.288	€ 670.625,27	€ 156,40	7,9	2,3	0,8
Robecco s/N.	6.766	€ 317.616,82	€ 46,94	7,6/10,0	0,4/1,0	0,8
Santo Stefano	4.954	€ 533.103,32	€ 107,61	6,5	1,0/1,7	Scaglioni da 0,68 a 0,8
Sedriano	12.099	€ 1.009.112,95	€ 83,40	10,6	2,5	0,8
Vittuone	9.063	€ 766.416,80	€ 84,57	7,6	1,4	Scaglioni da 0,2 a 0,8





**SI METTE IN VOTAZIONE LA DELIBERA AVENTE  
ALL'OGGETTO: DETERMINAZIONE ALIQUOTE E  
DETRAZIONE PER L'APPLICAZIONE DELL'IMPOSTA  
MUNICIPALE PROPRIA (IMU) PER L'ANNO 2019**



# Proposta di Delibera



## **DETERMINAZIONE ALIQUOTE E DETRAZIONE COMPONENTE TASI (TRIBUTO SERVIZI INDIVISIBILI) ANNO 2019**







Per l'anno 2019 vengono proposte le seguenti aliquote relative al tributo per i servizi indivisibili:

	aliquota
Tasi - Abitazione principale (esclusivamente per le categ. A/1, A/8 e A/9)	2 per mille
Tasi - Fabbricati rurali	1 per mille
Tasi - Aree edificabili	1 per mille
Tasi - Altri fabbricati	1 per mille

### **Detrazioni per l'anno 2019:**

DETRAZIONE PER ABITAZIONE PRINCIPALE (esclusivamente per le categ. A/1, A/8 e A/9)	€ 40,00
DETRAZIONE PER ABITAZIONE PRINCIPALE (esclusivamente per le categ. A/1, A/8 e A/9) PER LE ABITAZIONE CON UNICO OCCUPANTE	€ 50,00





Vengono individuati i seguenti servizi indivisibili finanziati con al Tasi anno 2019:

Illuminazione pubblica e manutenzione	€ 127.603,60
Viabilità e circolazione stradale (quota parte)	€ 34.271,79
Tutela, valorizzazione e recupero ambientale (quota parte)	€ 19.080,00
Servizio idrico e fognatura	€ 12.044,61
Totale	€ 193.000,00



# Votazione Delibera



**SI METTE IN VOTAZIONE LA DELIBERA AVENTE  
ALL'OGGETTO: DETERMINAZIONE ALIQUOTE E  
DETRAZIONE COMPONENTE TASI (TRIBUTO SERVIZI  
INDIVISIBILI) ANNO 2019**



# Proposta di Delibera



## REVISIONE PERIODICA ANNUALE DELLE PARTECIPAZIONI (ART. 20 D. LGS. 175/2016)





## RIEPILOGO DELLA RICOGNIZIONE DELLE PARTECIPAZIONI

NOME PARTECIPATA	Diretta / indiretta	QUOTA DI PARTECIPAZIONE	ESITO DELLA RILEVAZIONE
ASM Srl	Diretta	5,31%	DA MANTENERE
E.E.S.CO. Srl in liquidazione	Diretta	30,51%	IN LIQUIDAZIONE
CAP HOLDING Spa	Diretta	0,1536	DA MANTENERE
AEMME LINEA DISTRIBUZIONE Srl	Indiretta	0,811%	DA MANTENERE
AEMME LINEA AMBIENTE Srl	Indiretta	0,956%	DA MANTENERE
AMIACQUE Srl	Indiretta	0,1536%	DA MANTENERE
PAVIA ACQUE Scarl	Indiretta	0,0155%	DA MANTENERE
ROCCA BRIVIO SFORZA Srl in liquidazione	Indiretta	0,0783%	IN LIQUIDAZIONE



# VOTAZIONE DELIBERA



**SI METTE IN VOTAZIONE LA DELIBERA AVENTE  
ALL'OGGETTO: REVISIONE PERIODICA ANNUALE  
DELLE PARTECIPAZIONI  
(ART. 20 D. LGS. 175/2016)**





**APPROVAZIONE PIANO FINANZIARIO E TARIFFE DELLA  
COMPONENTE TARI (TRIBUTO SERVIZIO RIFIUTI)  
ANNO 2019**



# TARI



I coefficienti necessari alla definizione della tariffa puntuale per la *componente domestica* sono:

N° componenti	Coeff. Ka applicato
1	0,80
2	0,94
3	1,05
4	1,14
5	1,23
6 e oltre	1,30

N° componenti	Coeff. Kb applicato
1	1,00
2	1,80
3	2,21
4	2,53
5	2,90
6 o più	3,34





# TARI



I coefficienti necessari alla definizione della tariffa puntuale per la *componente non domestica* sono:

Categoria	Kc applicato	Categoria	Kc applicato
1	0,54	16	1,44
2	0,37	17	1,48
3	0,56	18	1,03
4	0,82	19	1,41
5	0,51	20	0,92
6	0,43	21	1,09
7	1,42	22	5,57
8	1,02	23	4,85
9	1,13	24	3,96
10	1,18	25	2,39
11	1,30	26	2,08
12	0,58	27	7,17
13	1,20	28	2,15
14	1,46	29	5,21
15	0,72	30	1,48

cat.	Kd applicato	cat.	Kd applicato
1	4,39	16	12,24
2	3	17	12,12
3	4,55	18	8,48
4	6,73	19	11,55
5	4,16	20	7,53
6	3,52	21	8,91
7	11,65	22	45,67
8	8,32	23	39,78
9	9,21	24	32,44
10	9,68	25	19,61
11	10,62	26	17,00
12	4,765	27	58,76
13	9,85	28	17,64
14	11,93	29	42,74
15	5,865	30	12,12



# TARI



La tariffa del tributo TARI è determinata sulla base dei costi relativi ai servizi di igiene ambientale suddivisi per costi fissi e costi variabili:

<b>PARTE FISSA</b>		<b>Previsione 2019</b>
<b>CSL</b>	Spazzamento strade, piazze, parchi	81.874,00
<b>AC</b>	Altri costi	5.282,00
<b>CARC</b>	Amministrazione, accertamento, riscossione	11.000,00
<b>CGG</b>	Gestione generale del servizio	287.922,66
<b>CCD</b>	Costi comuni diversi	81.059,00
<b>CK</b>	Costi d'Uso capitale	45.565,06
<b>TOTALE</b>		<b>512.702,72</b>
<b>%</b>		<b>58,51</b>
<b>PARTE VARIABILE</b>		<b>Previsione 2019</b>
<b>CTS</b>	Trattamento e smaltimento	53.561,00
<b>CTR</b>	Trattamento e recupero da frazioni differenziate	40.214,00
<b>CRD</b>	Raccolte differenziate	224.197,00
<b>CRT</b>	Raccolta e trasporto rifiuto residuo	45.561,00
<b>TOTALE</b>		<b>363.533,00</b>
<b>%</b>		<b>41,49</b>
<b>TOTALE</b>		<b>876.235,72</b>



# TARI



2019						
TOTALE fabb.		%	€		%	€
				Ut. Dom.	75,67	387.949,13
	<b>FISSA</b>	<b>58,51</b>	512.685,52	Ut. Non Dom.	24,33	124.736,39
				Ut. Dom.	75,67	275.098,44
<b>€ 876.235,72</b>	<b>VARIAB.</b>	<b>41,49</b>	363.550,20	Ut. Non Dom.	24,33	88.451,76
<b>TOTALE</b>						<b>876.235,72</b>





**SI METTE IN VOTAZIONE LA DELIBERA AVENTE  
ALL'OGGETTO: APPROVAZIONE PIANO FINANZIARIO E  
TARIFFE DELLA COMPONENTE TARI (TRIBUTO  
SERVIZIO RIFIUTI)  
ANNO 2019**



# Proposta di Delibera

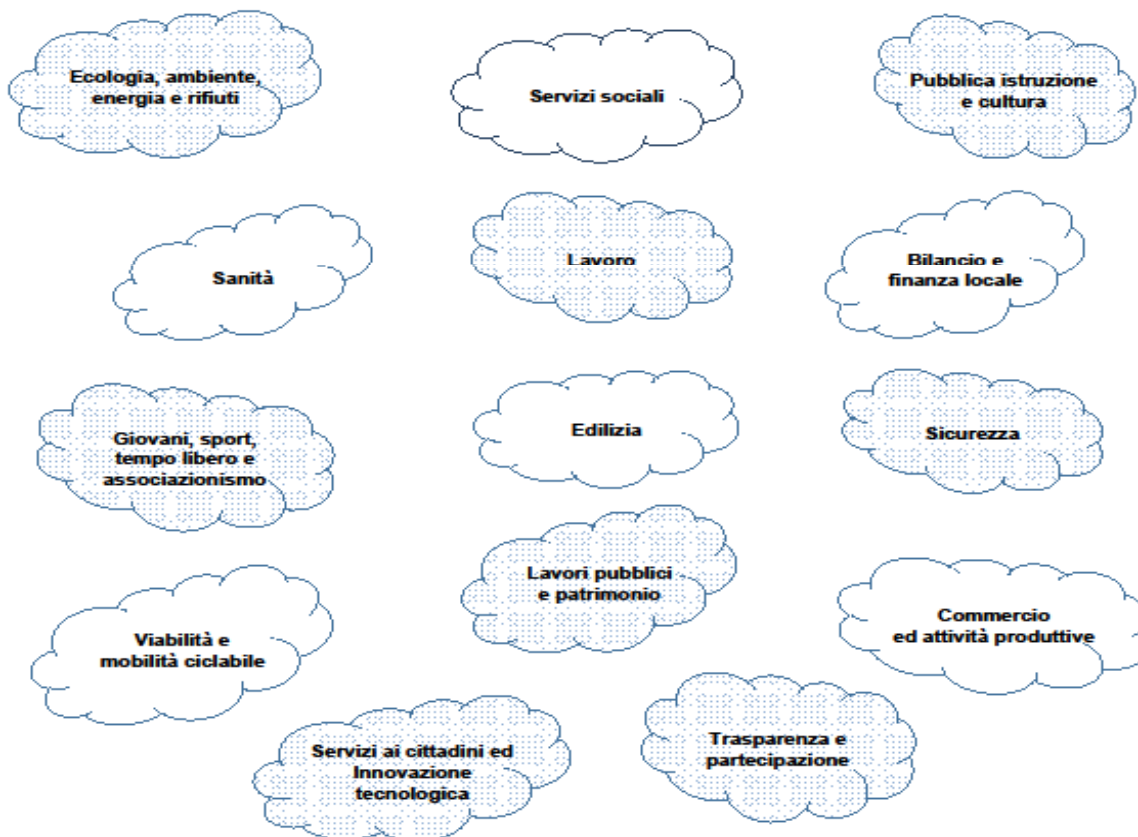


## APPROVAZIONE DOCUMENTO UNICO DI PROGRAMMAZIONE (DUP) 2019/2021





## Linee programmatiche



# Sezione strategica



## I contenuti programmatici della Sezione Strategica

### Parte prima



### Parte seconda





**Linea programmatica: 1 Programma ecologia, ambiente, energia e rifiuti**

<b>Ambito strategico</b>
Rifiuti: ridurre, recuperare e riciclare
Energia: - 20% di CO2 entro il 2020, un patto per un futuro sostenibile
Verde urbano: promozione di benessere e qualità della vita
P.L.I.S. del Gelso
Un ambiente Certificato

**Linea programmatica: 2 Programma servizi sociali**

<b>Ambito strategico</b>
Le persone al centro
Verso un Welfare di comunità, per non arretrare, rinunciare o ridurre
Residenze assistite per disabili e Social Housing

**Linea programmatica: 3 Programma lavoro**

<b>Ambito strategico</b>
Inclusione Sociale, un aiuto a chi il lavoro l'ha perso o non lo trova

**Linea programmatica: 4 Programma sanità**

<b>Ambito strategico</b>
Salute in "comune"







**Linea programmatica: 5 Programma giovani, sport, tempo libero e associazionismo**

**Ambito strategico**

Le politiche giovanili: investire nel futuro

Lo sport, non solo benessere, ma strumento di educazione e formazione, di prevenzione e tutela della salute, di orientamento a corretti stili di vita e di sviluppo

Rafforzare la collaborazione con le associazioni locali

**Linea programmatica: 6 Programma pubblica istruzione e cultura**

**Ambito strategico**

Sostenere l'educazione come diritto all'apprendimento, alla partecipazione e al benessere

Investire in cultura come bene comune

**Linea programmatica: 7 Programma sicurezza**

**Ambito strategico**

Marcallo e Casone sicuri

**Linea programmatica: 8 Programma bilancio e finanza locale**

**Ambito strategico**

Il bilancio che cambia

Valorizzazione e razionalizzazione delle risorse

La ricerca di risorse aggiuntive per finanziare le politiche e i servizi a favore della collettività





**Linea programmatica: 9 Programma lavori pubblici e patrimonio**

**Ambito strategico**

Valorizzare il patrimonio immobiliare

**Linea programmatica: 10 Programma edilizia**

**Ambito strategico**

Lo sportello per l'Edilizia. Un domani digitale

Marcallo con Casone immobile o in trasformazione?

**Linea programmatica: 11 Programma viabilità e mobilità ciclabile**

**Ambito strategico**

Mobilità sostenibile

**Linea programmatica: 12 Programma commercio ed attività produttive**

**Ambito strategico**

Attività commerciali e sistema produttivo: opportunità per il territorio

**Linea programmatica: 13 Programma servizi ai cittadini ed innovazione tecnologica**

**Ambito strategico**

Un Comune amico, semplice e smart

**Linea programmatica: 14 Programma trasparenza e partecipazione**

**Ambito strategico**

"Tra il dire e il fare, c'è il ... partecipare"

Partecipazione e amministrazione condivisa

Il Comune trasparente



# Votazione Delibera



**SI METTE IN VOTAZIONE LA DELIBERA AVENTE  
ALL'OGGETTO: APPROVAZIONE DOCUMENTO  
UNICO  
DI PROGRAMMAZIONE (DUP) 2019/2021**



# Proposta di Delibera



## APPROVAZIONE BILANCIO DI PREVISIONE PER GLI ESERCIZI 2019/2021



# DATI CONTABILI



## BILANCIO 2019/2021 - ENTRATA

ENTRATE	COMPETENZA ANNO 2019	COMPETENZA ANNO 2020	COMPETENZA ANNO 2021
Fondo pluriennale vincolato di parte corrente	0	0	0
Fondo pluriennale vincolato di parte capitale	0	0	0
Titolo 1 - Entrate correnti di natura tributaria, contributiva e perequativa	3.029.165,43	3.016.463,47	3.026.463,47
Titolo 2 - Trasferimenti correnti	78.932,68	78.432,68	78.432,68
Titolo 3 - Entrate extratributarie	1.390.574,74	1.102.376,06	1.101.376,06
Titolo 4 - Entrate in conto capitale	1.315.000,00	215.000,00	215.000,00
Titolo 5 - Entrate da riduzione attività finanziarie	0	0	0
Titolo 6 - Accensione di prestiti	0	0	0
Titolo 7 - Anticipazioni da istituto tesoriere	1.000.000,00	1.000.000,00	1.000.000,00
Titolo 9 - Entrate per conto di terzi e partite giro	1.109.000,00	1.109.000,00	1.109.000,00
Avanzo di Amministrazione	0	0	0
<b>TOTALE GENERALE PARTE ENTRATA</b>	<b>7.922.672,85</b>	<b>6.521.272,21</b>	<b>6.530.272,21</b>



# DATI CONTABILI



## BILANCIO 2019/2021 - SPESA

SPESE	COMPETENZA ANNO 2019	COMPETENZA ANNO 2020	COMPETENZA ANNO 2021
Titolo 1 - Spese correnti	4.273.184,03	3.865.867,95	3.858.128,06
Titolo 2 - Spese in conto capitale	1.225.000,00	215.000,00	215.000,00
Titolo 3 - Spese per incremento di attività finanziarie	0	0	0
Titolo 4 - Rimborso di prestiti	315.488,82	331.404,26	348.144,15
Titolo 5 - Chiusura Anticipazioni da istituto tesoriere/cassiere	1.000.000,00	1.000.000,00	1.000.000,00
Titolo 7 - Spese per conto terzi e partite di giro	1.109.000,00	1.109.000,00	1.109.000,00
Disavanzo di ammin.	0	0	0
<b>TOTALE GENERALE PARTE SPESA</b>	<b>7.922.672,85</b>	<b>6.521.272,21</b>	<b>6.530.272,21</b>



# INDICATORI FINANZIARI



INDICATORI DI AUTONOMIA FINANZIARIA E TRIBUTARIA	Entrate tributarie	Entrate extra-tributarie	Entrate correnti	Autonomia finanziaria	Autonomia tributaria	Pressione finanziaria
	a	b	c	(a+b)/c	a/c	(a+b)/n° ab.
Entrate	€ 1.979.000,00*	€ 1.390.574,74	€ 3.622.430,74*	93,02%	54,63%	€ 539,13
Abitanti	6250					
Valore procapite	€ 316,64	€ 222,49	€ 579,59			
Valore medio nel cluster demografico	€ 322,10	€ 163,90	€ 677,40	71,70%	47,60%	€ 590,50
Valore medio Italia	€ 367,90	€ 225,20	€ 859,40	69,00%	48,00%	€ 726,50
Valore medio Lombardia	€ 398,30	€ 304,10	€ 877,20	80,10%	45,40%	€ 776,70

\* Importo decurtato dell'importo TARI



# INDICATORI FINANZIARI



<b>ANALISI DEI TRIBUTI</b>	<b>IMU</b>	<b>TASI</b>	<b>Addizionale IRPEF</b>	<b>TARI</b>
Entrate	€ 955.000,00	€ 193.000,00	€ 780.000,00	€ 876.242,11
Abitanti	6250			
Valore procapite	€ <b>152,80</b>	€ <b>30,88</b>	€ <b>124,80</b>	€ <b>140,20</b>
Valore medio nel cluster demografico	€ 199,50	€ 20,50	€ 67,10	€ 136,50
Valore medio Italia	€ 234,10	€ 18,40	€ 76,40	€ 176,10
Valore medio Lombardia	€ 245,60	€ 28,20	€ 92,80	€ 133,20

Percentuale media di riscossione dei tributi pari al 97,06%





# CONTRIBUENTI E REDDITI



	n° Comuni cluster DEM reg.	n° Comuni cluster DEM naz.	n° Comuni elaborati Italia	
	274	1.164	7.824	

REDDITI	valore	posizione nel cluster demografico regionale	posizione nel cluster demografico nazionale	posizione Italia
Totale contribuenti	4.523	<a href="#">164</a>	<a href="#">649</a>	<a href="#">1.872</a>
Contribuenti su popolazione	72,3 %	<a href="#">57</a>	<a href="#">325</a>	<a href="#">3.210</a>
Contribuenti con imposta netta su totale contribuenti	85,4 %	<a href="#">10</a>	<a href="#">12</a>	<a href="#">85</a>
Reddito imponibile totale	124.968.691 €	<a href="#">67</a>	<a href="#">152</a>	<a href="#">1.216</a>
Reddito medio per contribuente	27.630 €	<a href="#">6</a>	<a href="#">7</a>	<a href="#">35</a>
Totale imposta netta	30.506.950 €	<a href="#">21</a>	<a href="#">37</a>	<a href="#">866</a>

CLASSI DI REDDITO	valore	posizione nel cluster demografico regionale	posizione nel cluster demografico nazionale	posizione Italia
NEGATIVO O UGUALE A 0	-17.292 €	<a href="#">4</a>	<a href="#">11</a>	<a href="#">1.074</a>
DA 0 A 10.000 €	3.739.124 €	<a href="#">248</a>	<a href="#">1.130</a>	<a href="#">2.971</a>
DA 10.000 A 15.000 €	6.881.618 €	<a href="#">182</a>	<a href="#">926</a>	<a href="#">2.233</a>
DA 15.000 A 26.000 €	35.767.671 €	<a href="#">136</a>	<a href="#">407</a>	<a href="#">1.526</a>
DA 26.000 A 55.000 €	41.450.755 €	<a href="#">120</a>	<a href="#">280</a>	<a href="#">1.340</a>
DA 55.000 A 75.000 €	6.659.829 €	<a href="#">149</a>	<a href="#">315</a>	<a href="#">1.331</a>
DA 75.000 A 120.000 €	6.464.756 €	<a href="#">138</a>	<a href="#">303</a>	<a href="#">1.295</a>
OLTRE 120.000 €	30.332.055 €	<a href="#">4</a>	<a href="#">8</a>	<a href="#">229</a>



# TRIBUTI: COSA RESTA AL COMUNE



Tributi pagati dai contribuenti	Importo
IMU	€ 1.891.822,44
TASI	€ 192.501,72
<b>Totale</b>	<b>€ 2.084.324,16</b>
<b>Risorse trattenute dallo Stato</b>	
Fabbricati di Cat. D	€ 744.036,80
Quota per Fondo Solidarietà Comunale	€ 192.563,94
<b>Totale</b>	<b>€ 936.600,74</b>
<b>Risorse trasferite dallo Stato</b>	
Spettanze da Fondo Solidarietà Comunale	€ 173.923,32
<b>Totale risorse che restano al Comune</b>	<b>€ 1.321.646,74</b>
<b>% di tributi che restano al Comune</b>	<b>63,41%</b>
<b>TASI prima casa non più incassata</b>	<b>€ 287.101,90</b>



# INDICATORI FINANZIARI



INDICATORE DI RIGIDITA' DEL BILANCIO	Personale	Interessi passivi	Rimborso prestiti	Spesa rigida	Indice di rigidità di bilancio (d+e+f)/c
	d	e	f	d+e+f	
Spese	€ 934.651,69	€ 133.216,42	€ 315.488,82	€ 1.383.356,93	<b>38,19%</b>
Abitanti	6250				
Valore procapite	€ <b>149,54</b>	€ <b>21,31</b>	€ <b>50,48</b>	€ <b>221,34</b>	
Valore medio nel cluster demografico	€ 176,10	€ 21,00	€ 39,20	€ 236,30	29,00%
Valore medio Italia	€ 226,70	€ 28,00	€ 52,20	€ 306,90	29,60%
Valore medio Lombardia	€ 204,60	€ 25,40	€ 61,10	€ 291,10	28,80%



# INDICATORI FINANZIARI



TRASFERIMENTI	Trasferimenti correnti			Trasferimenti in conto capitale	Totale
	Totale compreso FSC	di cui: Stato	di cui: Amm.ni territoriali		
Entrate	€ 252.856,00	€ 221.923,32	€ 30.932,68	€ -	€ 252.856,00
Abitanti	6250				
Valore procapite	€ 40,46	€ 35,51	€ 4,95	€ -	€ 40,46
Valore medio nel cluster demografico	€ 187,50	€ 113,60	€ 73,80	€ 66,90	€ 254,40
Valore medio Italia	€ 261,30	€ 160,00	€ 101,20	€ 88,40	€ 349,70
Valore medio Lombardia	€ 170,80	€ 111,90	€ 58,90	€ 36,90	€ 207,70



# ANALISI DELLA SPESA



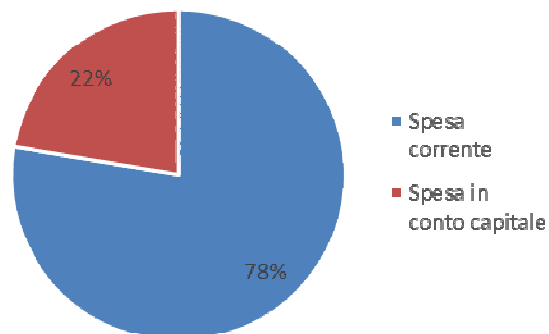
	Spesa corrente	Istruzione	Sociale	Personale
Spesa	€ 4.273.184,03	€ 627.244,74	€ 398.610,47	€ 934.651,69
Abitanti	6250			
Spesa procapite	€ 683,71	€ 100,36	€ 63,78	€ 149,54
Valore medio nel cluster demografico	€ 711,60	€ 66,60	€ 99,90	€ 182,20
Valore medio Italia	€ 892,40	€ 80,10	€ 135,80	€ 232,50
Valore medio Lombardia	€ 881,50	€ 74,70	€ 103,10	€ 143,50
Percentuale sulla spesa corrente		<b>14,68%</b>	<b>9,33%</b>	<b>21,87%</b>
Spesa 2018	€ 4.505.130,73	€ 637.257,70	€ 385.136,02	€ 955.042,27
Percentuale sulla spesa corrente 2018		<b>14,15%</b>	<b>8,55%</b>	<b>21,20%</b>
Confronto con l'anno 2018	<b>-5,15</b>	<b>-1,57</b>	<b>3,50</b>	<b>-2,14</b>



# ANALISI DELLA SPESA



<b>SPESA PER INVESTIMENTI</b>	<b>Spesa corrente</b>	<b>Spesa in conto capitale</b>	<b>Totale</b>
Spesa	€ 4.273.184,03	€ 1.225.000,00	€ 5.498.184,03
Abitanti	6250		
Valore procapite	€ <b>683,71</b>	€ <b>196,00</b>	€ <b>879,71</b>
Valore medio nel cluster demografico	€ 711,60	€ 147,80	€ 859,40
Valore medio Italia	€ 892,40	€ 161,40	€ 1.053,80
Valore medio Lombardia	€ 881,50	€ 142,80	€ 1.024,30



# SPESA PER ISTRUZIONE



Interventi	Assestato 2018	Previsione 2019
Interventi in convenzione con la dirigenza scolastica per la realizzazione del P.O.F.	€ 38.000,00	€ 35.000,00
Integrazione scolastica scambi culturali con l'estero	€ 2.900,00	€ 2.900,00
Educatori per assistenza alle relazioni educative, servizio scuolabus, mensa assistita, pre e post scuola	€ 79.000,00	€ 80.000,00
Quote Aima	€ -	€ -
Servizio Scuolabus	€ 34.000,00	€ 42.000,00
Servizio mensa scolastica	€ 295.000,00	€ 298.000,00
Spese per acquisto libri di testo e cedole librarie	€ 12.000,00	€ 12.000,00
Manutenzione Scuolabus	€ 1.587,45	€ -
Assicurazione Scuolabus	€ 1.900,00	€ -
Manifestazioni sportive	€ -	€ 500,00
Borse di studio Comunali	€ 4.500,00	€ 3.500,00
Contributi Scuole dell'Infanzia	€ 99.000,00	€ 90.000,00
Spese per consumi Scuola Primaria	€ 33.000,00	€ 29.000,00
Spese telefoniche Scuola Primaria	€ 2.000,00	€ 2.000,00
Spese per consumi Scuola Secondaria	€ 20.000,00	€ 18.000,00
Spese telefoniche Scuola Secondaria	€ 2.600,00	€ 2.600,00
Gestione calore plesso scolastico	€ 11.770,25	€ 11.744,74
	<b>€ 637.257,70</b>	<b>€ 627.244,74</b>



# SPESA SOCIALE



Aree d'intervento	Assestato 2018	Previsione 2019
Servizi per l'infanzia e per i minori	€ 33.000,00	€ 37.150,00
Famiglia	€ 29.000,00	€ 22.950,00
Anziani	€ 24.344,00	€ 43.450,00
Disabilità	€ 71.150,00	€ 74.626,85
Giovani	€ 9.500,00	€ 9.500,00
Tutela minori	€ 73.111,00	€ 89.742,30
Sostegno al lavoro	€ 49.679,42	€ 44.798,60
Socio-Sanitario	€ 6.500,00	€ 6.600,00
Interventi diversi	€ 10.000,00	€ 7.000,00
<b>TOTALE</b>	<b>€ 306.284,42</b>	<b>€ 335.817,75</b>

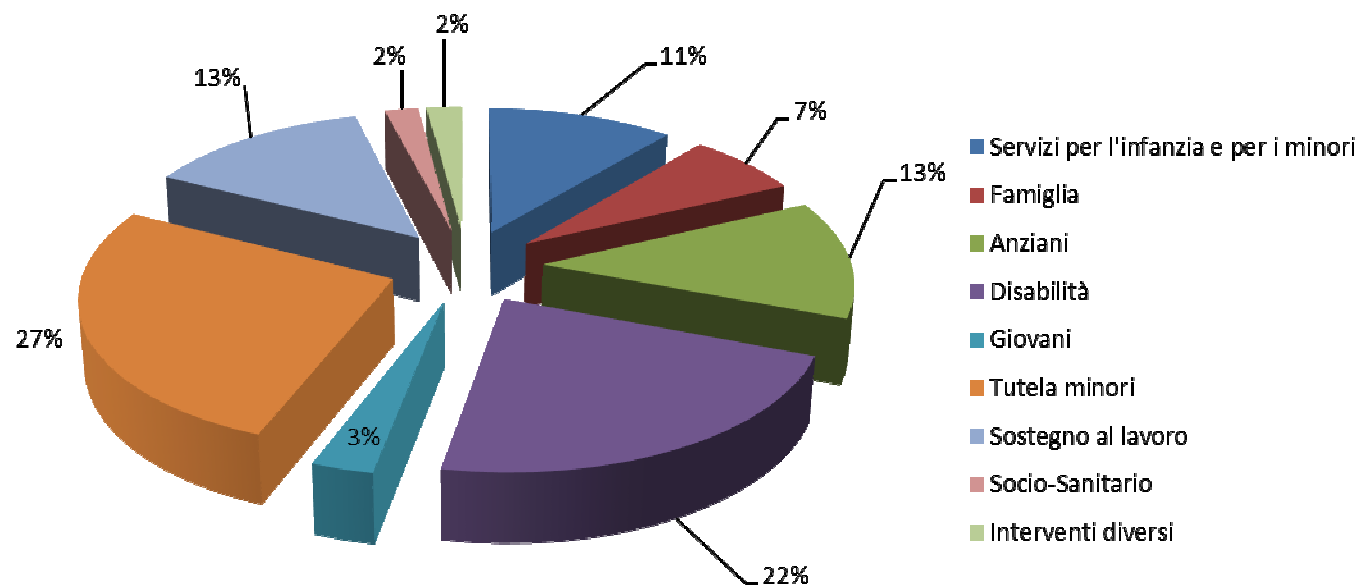




# SPESA SOCIALE



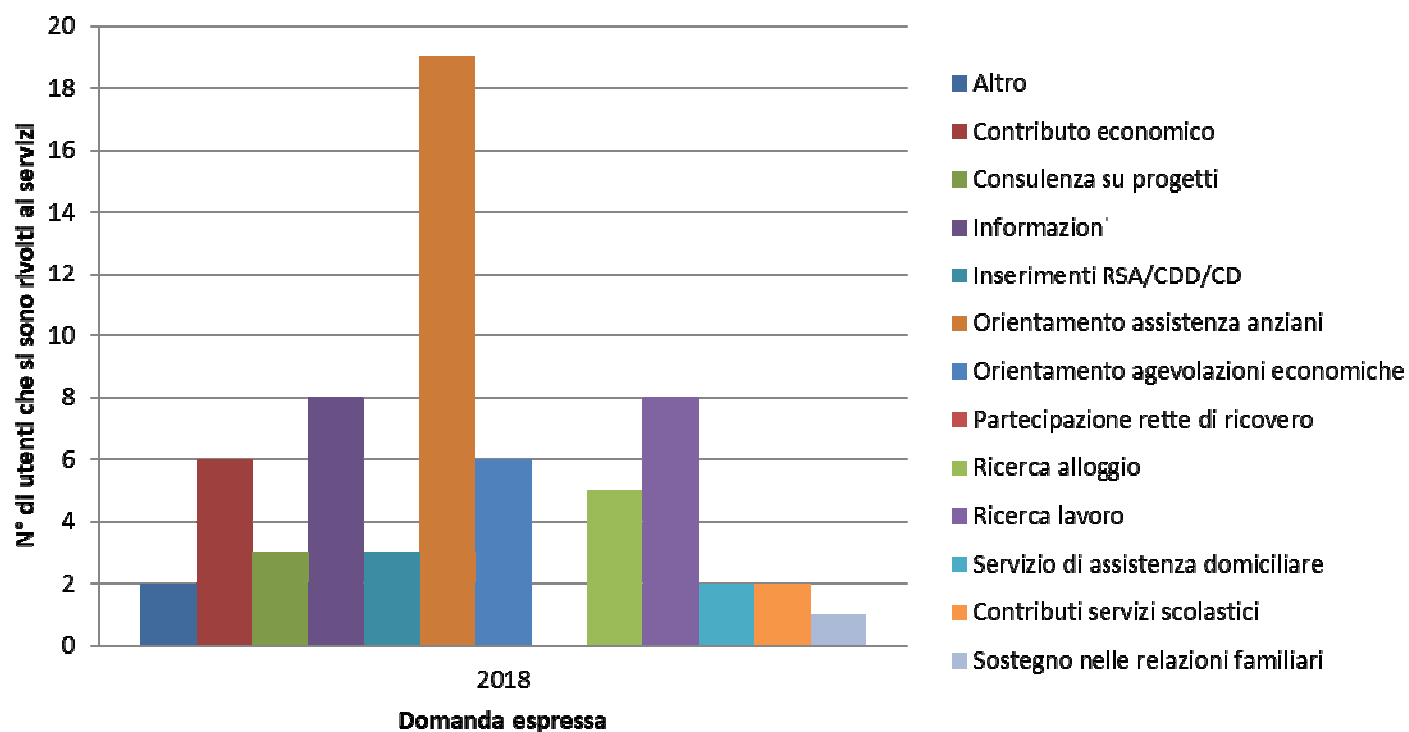
Aree d'intervento



# SPESA SOCIALE



## Domanda espressa



65 gli utenti che si sono rivolti ai servizi



# DATI CONTABILI



## LA SPESA CORRENTE

Macroaggregati di spesa	TREND STORICO			PROGRAMMAZIONE PLURIENNALE			% scostamento colonna 4 da colonna 3
	2016 Rendiconto	2017 Rendiconto	2018 Stanziam.	2019 Previsioni	2020 Previsioni	2021 Previsioni	
	1	2	3	4	5	6	
Redditi da lavoro dipendente	822.379,25	829.815,68	959.369,71	934.651,69	934.151,69	934.151,69	-2,576 %
Imposte e tasse a carico dell'ente	60.211,44	60.437,09	72.132,90	65.469,24	65.469,24	65.469,24	-9,238 %
Acquisto di beni e servizi	2.273.939,32	2.173.800,13	2.431.856,71	2.323.456,51	2.002.217,44	1.991.596,48	-4,457 %
Trasferimenti correnti	252.874,26	271.532,63	323.634,80	313.724,65	266.534,80	246.134,80	-3,062 %
Interessi passivi	181.185,62	164.990,29	150.973,13	133.216,42	113.942,42	93.728,40	-11,761 %
Altre spese per redditi da capitale	41.713,06	43.756,40	45.899,83	48.148,27	50.506,85	52.980,95	4,898 %
Rimborsi e poste correttive delle entrate	665,99	5.782,21	7.247,93	1.500,00	1.500,00	1.500,00	-79,304 %
Altre spese correnti	187.256,42	178.832,86	252.992,77	453.017,25	431.545,51	472.566,50	79,063 %
<b>TOTALE SPESE CORRENTI</b>	<b>3.820.225,36</b>	<b>3.728.947,29</b>	<b>4.244.107,78</b>	<b>4.273.184,03</b>	<b>3.865.867,95</b>	<b>3.858.128,06</b>	<b>0,685 %</b>



# DATI CONTABILI



## SPESE DI INVESTIMENTO

Descrizione	ANNO 2018	ANNO 2019	ANNO 2020
Sistema informatico comunale	500,00	500,00	500,00
Sistemazione immobili comunali e manutenzione	246.714,17	31.383,86	40.447,17
Realizzazione abbattimento barriere architettoniche	68.000,00	18.000,00	18.000,00
Ampliamento e sistemazione scuole	435.000,00	0,00	0,00
acquisto arredi e attrezzature	5.100,00		
Interventi di efficienza energetica su beni di proprietà c.le	13.420,00	13.420,00	13.420,00
Sistemazione impianto videosorveglianza e impianti semaforici	20.000,00	0,00	
Manutenzione straordinaria verde	100.000,00	0,00	0,00
Sistemazione strade e parcheggi	60.000,00	40.000,00	30.000,00
Acquisizione beni per segnaletica stradale	25.000,00	15.000,00	15.000,00
Riqualificazione impianti illuminazione	71.759,83	72.314,34	72.900,23
Acquisto attrezzature per ambulatori	10.000,00		
Sistemazione parchi comunali	45.000,00	0,00	0,00
Sistemazione cimiteri	70.000,00	0,00	0,00
<b>TOTALE</b>	<b>1.170.494,00</b>	<b>190.618,20</b>	<b>190.267,40</b>



# LAVORI



- Sistemazione strade comunali, le prime saranno:

Via Grandi

Via Rossini

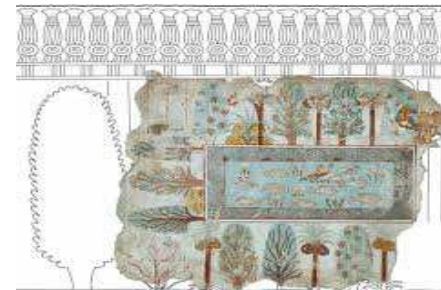
Via Verdi

V.le De Gasperi

Accesso al plesso scolastico



- Cimitero: nuove tombe giardino



# LAVORI



- 2° Lotto della riqualificazione energetica del plesso scolastico



- Campo da basket presso il Parco Ghiotti



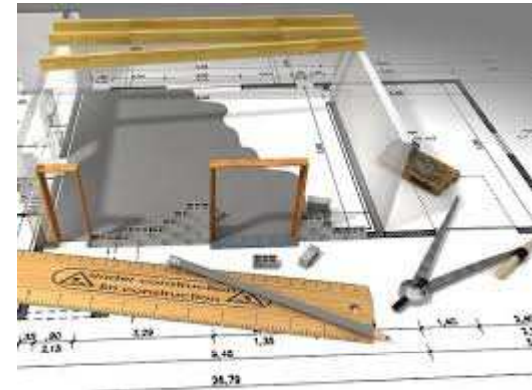
- Spogliatoi campo da calcio



# LAVORI



- Ampliamento scuola secondaria



- Manutenzione straordinaria parchi e giardini



# DATI CONTABILI



## INDEBITAMENTO A LUNGO TERMINE

Previsioni	2019	2020	2021
(+) Spese interessi passivi	130.216,42	111.942,40	92.728,41
(+) Quote interessi relative a delegazioni	0	0	0
(-) Contributi in conto interessi	0	0	0
(=) Spese interessi nette (Art.204 TUEL)	130.216,42	111.942,40	92.728,41
	Accertamenti 2017	Accertamenti 2017	Accertamenti 2017
Entrate correnti	4.314.445,87	4.314.445,87	4.314.445,87
	% anno 2019	% anno 2020	% anno 2021
<b>% incidenza interessi passivi su entrate correnti</b>	<b>3,02</b>	<b>2,59</b>	<b>2,15</b>

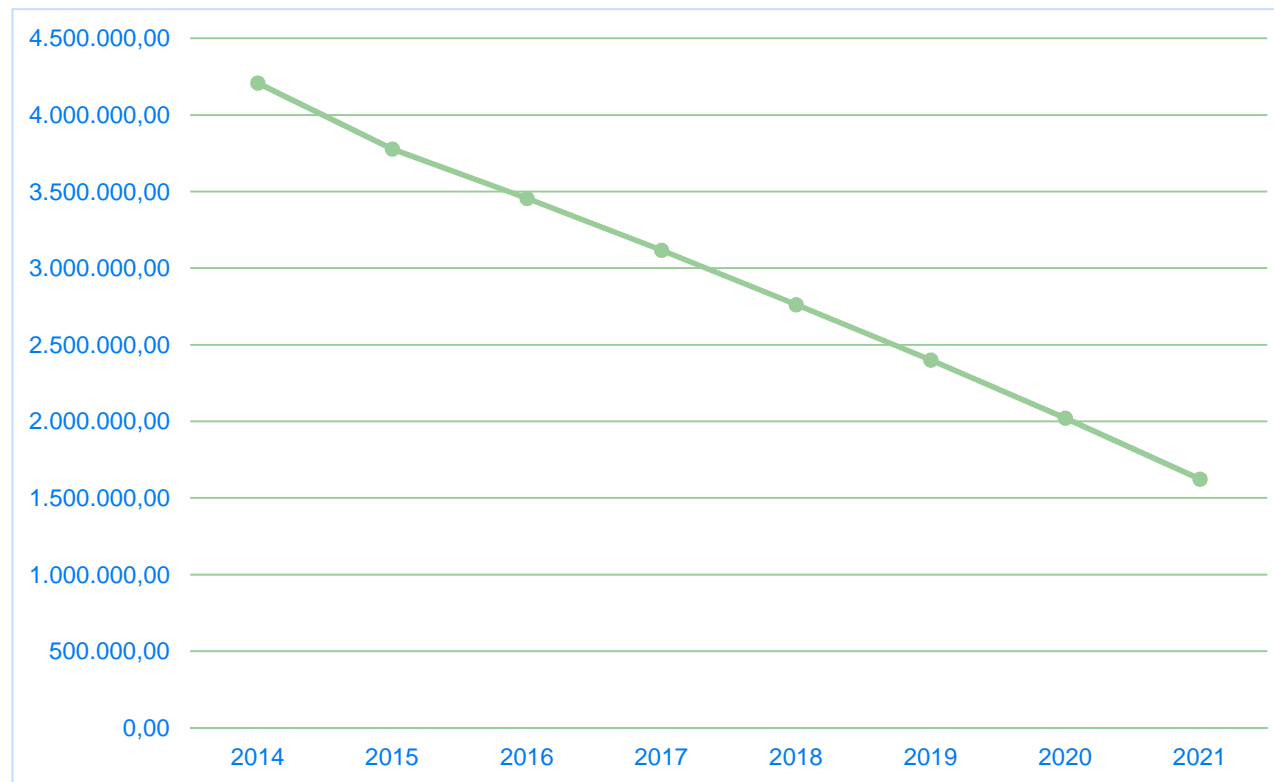




# DATI CONTABILI



**L'indebitamento ha la seguente evoluzione negli anni:**



## PROSPETTO VERIFICA RISPETTO DEI VINCOLI DI FINANZA PUBBLICA - art. 9, Legge 243/2012



EQUILIBRIO DI BILANCIO DI CUI ALL'ART. 9 DELLA LEGGE N. 243/2012			COMPETENZA ANNO 2019	COMPETENZA ANNO 2020	COMPETENZA ANNO 2021
A1	Fondo pluriennale vincolato di entrata per spese correnti	+	0,00	0,00	0,00
A2	Fondo pluriennale vincolato di entrata in conto capitale al netto delle quote finanziate da debito	+	0,00	0,00	0,00
A3	Fondo pluriennale vincolato di entrata per partite finanziarie	+	0,00	0,00	0,00
A)	Fondo pluriennale vincolato di entrata (A1 + A2 + A3)	+	0,00	0,00	0,00
B)	Titolo 1 - Entrate correnti di natura tributaria, contributiva e perequativa	+	3.057.179,58	3.057.179,58	3.072.179,58
C)	Titolo 2 - Trasferimenti correnti validi ai fini dei saldi finanza pubblica	+	78.042,68	78.042,68	78.042,68
D)	Titolo 3 - Entrate extratributarie	+	1.358.397,74	1.082.599,62	1.081.599,62
E)	Titolo 4 - Entrate in c/capitale	+	1.350.000,00	315.000,00	215.000,00
F)	Titolo 5 - Entrate da riduzione di attività finanziarie	+	0,00	0,00	0,00
<b>G)</b>	<b>SPAZI FINANZIARI ACQUISITI</b>	<b>+</b>	<b>0,00</b>	<b>0,00</b>	<b>0,00</b>
H1)	Titolo 1 - Spese correnti al netto del fondo pluriennale vincolato	+	4.178.131,18	3.886.417,62	3.883.677,73
H2)	Fondo pluriennale vincolato di parte corrente	+	0,00	0,00	0,00
H3)	Fondo crediti di dubbia esigibilità di parte corrente	(-)	264.101,64	269.002,98	309.714,82
H4)	Fondo contenzioso (destinato a confluire nel risultato di amministrazione)	(-)	0,00	0,00	0,00
H5)	Altri accantonamenti (destinati a confluire nel risultato di amministrazione)	(-)	0,00	0,00	0,00
H)	Titolo 1 - Spese correnti valide ai fini dei saldi di finanza pubblica (H=H1+H2-H3-H4-H5)	(-)	3.914.029,54	3.617.414,64	3.573.962,91
I1)	Titolo 2 - Spese in c/ capitale al netto del fondo pluriennale vincolato	(-)	1.350.000,00	315.000,00	215.000,00
I2)	Fondo pluriennale vincolato in c/capitale al netto delle quote finanziate da debito	(-)	0,00	0,00	0,00
I3)	Fondo crediti di dubbia esigibilità in c/capitale	(-)	13.875,12	20.655,29	20.655,29
I4)	Altri accantonamenti (destinati a confluire nel risultato di amministrazione)	(-)	0,00	0,00	0,00
I)	Titolo 2 - Spese in c/capitale valide ai fini dei saldi di finanza pubblica (I=I1+I2-I3-I4)	(-)	1.336.124,88	294.344,71	194.344,71
L1)	Titolo 3 - Spese per incremento di attività finanziaria al netto del fondo pluriennale vincolato	(-)	0,00	0,00	0,00
L2)	Fondo pluriennale vincolato per partite finanziarie	(-)	0,00	0,00	0,00
L)	Titolo 3 - Spese per incremento di attività finanziaria (L=L1 + L2)	(-)	0,00	0,00	0,00
M)	SPAZI FINANZIARI CEDUTI	(-)	0,00	0,00	0,00
<b>N)</b>	<b>EQUILIBRIO DI BILANCIO AI SENSI DELL'ARTICOLO 9 LEGGE N. 243/2012 (N=A+B+C+D+E+F+G-H-I-L-M)</b>		<b>593.465,58</b>	<b>621.062,53</b>	<b>678.514,26</b>



# DATI CONTABILI



## FONDO CREDITI DUBBIA ESIGIBILITA'

Così come previsto dagli articoli n. 167 del D. Lgs. 267/2000 e n. 46 del D. Lgs. 118/2011, è stato accantonato il Fondo Crediti di Dubbia Esigibilità, calcolato nelle quote minime di percentuale definite dal punto 3.3 del principio 4/2 allegato al D. Lgs. 118/2011.

Il legislatore ha concesso la facoltà di applicare gradualmente la norma per quanto concerne l'accantonamento da effettuare nel FCDE. Il legislatore ha concesso la facoltà di applicare gradualmente la norma per quanto concerne l'accantonamento da effettuare nel FCDE. Tale applicazione graduale è stata recentemente rimodulata ad opera dell'art. 1 comma 882 della Legge di Bilancio 2018, prevedendo le seguenti percentuali:

- 2019	85%
- 2020	95%
- dal 2021 in poi	100%

STANZIAMENTO EFFETTIVO	2019	2020	2021
Parte corrente	264.186,29	266.803,39	304.234,98
Parte capitale	15.606,00	2.981,80	3.332,60



# Votazione Delibera



**SI METTE IN VOTAZIONE LA DELIBERA AVENTE  
ALL'OGGETTO: APPROVAZIONE BILANCIO DI  
PREVISIONE  
PER GLI ESERCIZI 2019/2021**



# PROPOSTA DELIBERA

## APPROVAZIONE REGOLAMENTO DI POLIZIA URBANA



# «IL NUOVO» REGOLAMENTO DI POLIZIA URBANA



POLIZIA LOCALE

Necessario adeguare lo strumento regolamentare alle nuove e diverse esigenze dei Comuni;

- Adeguamento alle modifiche normative;
- Rafforzamento delle Ordinanze ordinarie: contingibili e Urgenti;
- Aggiornamento delle sanzioni



# «IL NUOVO» REGOLAMENTO DI POLIZIA URBANA

## NUMEROSE NOVITA' INTRODOTTE DAL NUOVO REGOLAMENTO .

- sicurezza urbana;
- bene pubblico;
- vivibilità ;
- decoro Pubblico;
- comportamenti ;
- rispetto reciproco
- convivenza civile ;
- Pubblica quiete e tranquillità delle persone;
- Tranquillità e pace della vita dei cittadini;
- Luogo pubblico o suolo pubblico;
- Patrimonio tra cui strade, vie, piazze, tutte le aree di qualunque natura



POLIZIA LOCALE

# «IL NUOVO» REGOLAMENTO DI POLIZIA URBANA



POLIZIA LOCALE

## L'impianto del Regolamento

### Restyling Regolamento precedente

- Suddivisione in VI titoli;
- I° titolo: disposizioni generali;
- II° titolo disposizioni generali per la salvaguardia e sicurezza urbana e pubblica incolumità;
- III° titolo decoro e quiete pubblica;
- IV titolo mediazione culturale;
- V° titolo polizia amministrativa;
- titolo commercio su aree pubbliche;
- VI titolo sistema sanzionatorio;
- disposizioni finali





# «IL NUOVO» REGOLAMENTO DI POLIZIA URBANA

Introduzione della Legge 48/2017



POLIZIA LOCALE

Si tratta di un articolato pacchetto di misure il cui l'obiettivo è potenziare l'intervento degli enti territoriali e delle forze di polizia nella lotta al degrado delle aree urbane, con un approccio che privilegia il coordinamento delle forze e la programmazione di interventi integrati.

Sicurezza integrata: si intende l'insieme degli interventi assicurati dallo Stato, dalle Regioni, dalle Province autonome di Trento e Bolzano, dagli enti locali e da altri soggetti istituzionali, al fine di concorrere, ciascuno nell'ambito delle proprie competenze e responsabilità



# «IL NUOVO» REGOLAMENTO DI POLIZIA URBANA



POLIZIA LOCALE

- prevenzione dei fenomeni di criminalità diffusa e predatoria;
- promozione del rispetto della legalità;
- promozione del rispetto del decoro urbano
- Reti territoriali di volontari e videosorveglianza
- Maggiori poteri ai Sindaci: sono introdotte modifiche al testo unico delle leggi sull'ordinamento degli enti locali (d.lgs. n. 267/2000) volte a rafforzare i poteri di intervento dei sindaci:

# «IL NUOVO» REGOLAMENTO DI POLIZIA URBANA



POLIZIA LOCALE

- il sindaco, quale rappresentante della comunità locale, può adottare ordinanze dirette a superare situazioni di grave incuria o degrado del territorio o di pregiudizio del decoro e della vivibilità urbana;
- in particolare per tutelare la tranquillità e il riposo dei residenti, anche con interventi in materia di orari di vendita e di somministrazione di bevande alcoliche e superalcoliche; in questa materia i Comuni possono anche adottare specifici regolamenti;
- il sindaco può disporre con ordinanza non contingibile e urgente e per un periodo comunque non superiore a 60 giorni, limitazioni in materia di orari di vendita e di somministrazione di bevande alcoliche e superalcoliche;

# «IL NUOVO» REGOLAMENTO DI POLIZIA URBANA



POLIZIA LOCALE

- **le ordinanze contingibili e urgenti che il sindaco può adottare, quale ufficiale del Governo ex art. 54 T.U. Enti locali, sono dirette a prevenire e contrastare le situazioni che favoriscono l'insorgere di fenomeni criminosi o di illegalità, quali lo spaccio di stupefacenti, lo sfruttamento della prostituzione, l'accattonaggio con impiego di minori e disabili, o fenomeni di abusivismo, quale l'illecita occupazione di spazi pubblici, o di violenza, anche legati all'abuso di alcool o all'uso di sostanze stupefacenti.**
- **Via libera a nuove assunzioni nella polizia locale per rafforzare le attività connesse al controllo del territorio e le nuove disposizioni del decreto, nel 2017 e nel 2018 i Comuni in regola con le norme sul pareggio di bilancio possono assumere a tempo indeterminato personale di polizia locale entro determinati limiti di spesa.**

# «IL NUOVO» REGOLAMENTO DI POLIZIA URBANA

## IN MATERIA DI RUMORI

- sono state introdotte delle fasce orarie di rispetto che riguardano i giorni feriali e festivi ;
- Limitazione alle attività «rumorose» fastidiose schiamazzi nei locali pubblici e di ritrovo
- Sospensione, decadenza e revoca del titolo autorizzativo



POLIZIA LOCALE



# «IL NUOVO» REGOLAMENTO DI POLIZIA URBANA



POLIZIA LOCALE

:

- Circolazione di animali e conduzione e custodia di cani ed altri animali l'attrezzatura per la raccolta e corretto conferimento degli escrementi;
- abbigliamento o atteggiamenti che possono offendere il decoro;
- Comportamenti vietati – consumare o detenere bevande alcoliche dopo le ore 22 ad esclusione delle aree o luoghi concessi salvo deroghe in occasioni di eventi ;



# «IL NUOVO» REGOLAMENTO DI POLIZIA URBANA



POLIZIA LOCALE

## NETTEZZA DEL SUOLO PUBBLICO

- Inasprimento delle sanzioni per coloro che scaricano, depositano e abbandonano rottami e/o detriti di qualsiasi specie, materiale ingombrante se non nei luoghi indicati dal Comune fatta salva la segnalazione all'A.G.

# «IL NUOVO» REGOLAMENTO DI POLIZIA URBANA



POLIZIA LOCALE

## MATERIALE MALEODORANTE

Sono gli odori sgradevoli o molesti di qualsiasi genere  
Si è voluto porre anche attenzione con modalità e tempi  
alle operazioni di concimazione di aree agricole con  
materiale organico non previste dalla programmazione  
annuale stabilita dal bollettino nitrati regionale



# «IL NUOVO» REGOLAMENTO DI POLIZIA URBANA



POLIZIA LOCALE

## Attività produttive

- Inasprimento della sanzione per mancata presentazione della scia
- ❑ sospensione dell'attività fino alla regolarizzazione con finalità di colmare insediamenti fantasmi irregolari con stile «liberty»

# VOTAZIONE DELIBERA

**SI METTE IN VOTAZIONE LA DELIBERA  
AVENTE ALL'OGGETTO:  
APPROVAZIONE REGOLAMENTO DI  
POLIZIA URBANA**



# Proposta di Delibera

## **COSTITUZIONE DI SERVITU' SU AREA COMUNALE A FAVORE DI SNAM RETE GAS SPA**





Con atto Rep. 46943 racc. n. 18653 del notaio dr Vincenzo Pessina di Rho, è stata stipulata la Convenzione Urbanistica per la cessione in diritto di superficie di un'area di proprietà comunale per la realizzazione di un impianto per la produzione di bio-metano attraverso il trattamento degli sfalci da giardino e della frazione umida del rifiuto solido urbano.



Tra le opere da realizzare è prevista nella suddetta Convenzione Urbanistica una nuova cabina Snam sull'area in proprietà al Comune contraddistinta al N.C.E.U. al foglio 11 mappale 294

Occorre pertanto concedere alla Società SNAM RETE GAS S.P.A. l'area suddetta, per anni 29 dalla data di sottoscrizione del contratto di costituzione di servitù



# VOTAZIONE DELIBERA

## APPROVAZIONE COSTITUZIONE DI SERVITU' SU AREA COMUNALE A FAVORE DI SNAM RETE GAS SPA

